



Adeslas

SER-HI SEMPRE ÉS L'IMPORTANT

GUIA DE SOL·LICITUD D'AUTORITZACIONS

Les autoritzacions, més senzilles, des d'on vulguis i a un sol clic

A Adeslas volem ser-hi sempre, per això hem millorat l'operativa *on-line* per sol·licitar autoritzacions.



On puc sol·licitar una autorització?

A través del web adeslas.es
o adeslassaludybienestar.es

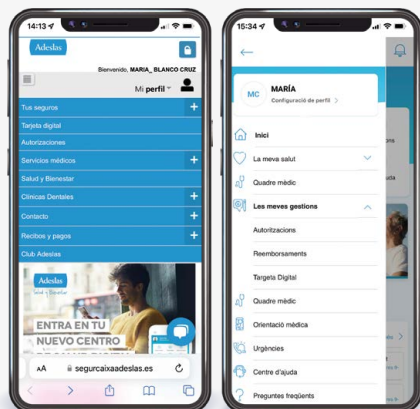
A través de l'app d'Adeslas Salud y Bienestar



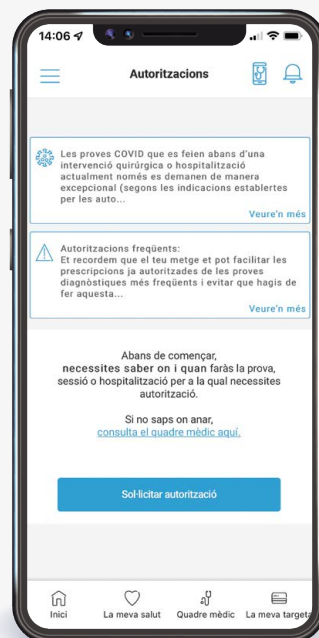
Com puc demanar una autorització?

És molt fàcil, només has d'accedir a l'Àrea Client d'adeslas.es o d'adeslassaludybienestar.es o entrar a l'app Adeslas Salud y Bienestar i **seguir aquests senzills passos:**

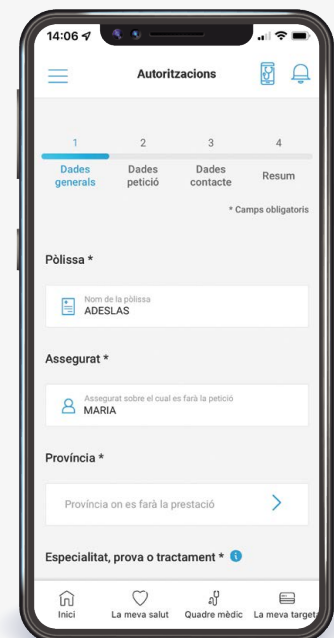
Accedeix a l'apartat "Autoritzacions" des del menú lateral de l'Àrea Client o des d'Adeslas Salud y Bienestar



Clica "Sol·licitar autorització" per iniciar el procés de sol·licitud



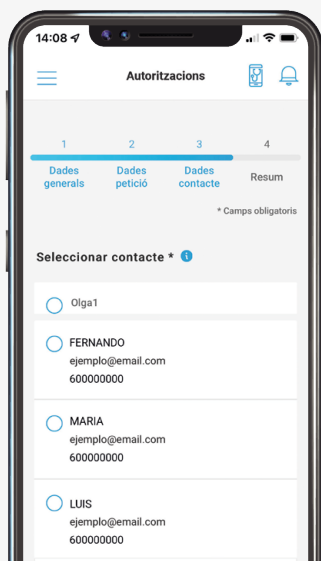
Selecciona la pòlissa, l'assegurat i el tipus d'autorització



Emplena les dades i **annexa la documentació de l'autorització**

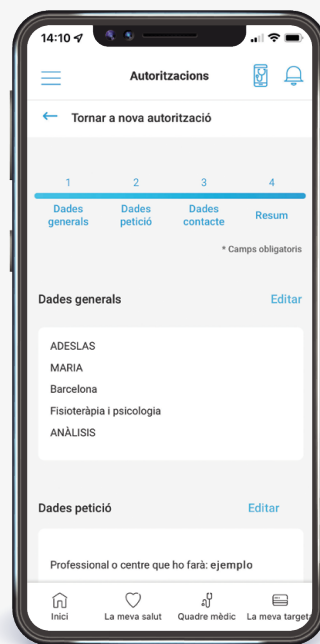


Selecciona o afegeix les **dades de contacte**



Pots afegir-hi diverses dades de contacte i seleccionar el que vulguis per a les notificacions de cada autorització

Comprova tota la informació i **envia** la sol·licitud



Tan fàcil com això!

En menys d'un minut, totes les dades per fer l'autorització quedaran enviades i rebràs resposta en menys de 48 hores.

Recorda que...

ara pots gestionar els reemborsaments des de l'**Àrea Client** d'[adeslas.es](https://www.adeslas.es) o d'[adeslassaludybienestar.es](https://www.adeslassaludybienestar.es) o des de l'**app** d'**Adeslas Salud y Bienestar**.

Si encara no la tens, te la pots descarregar ara.



Adeslas

SER-HI SEMPRE ÉS L'IMPORTANT